

ヨドボルトレスウォールデュアル60

- ・金属特有の質感をストレートに表現した角型形状
- ・留め付けビスの見えないボルトレス仕様
- ・国内トップクラスの大きな山高と広い山幅の大型形状
- ・建物のスケールにあった躍動的な意匠を実現可能
- ・新形状のかん合方式の採用により、容易な施工と高い強度性能を両立
- ・縦張りも横張りも自由自在



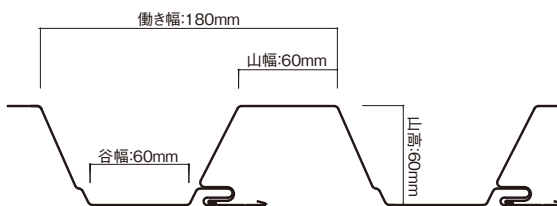
縦張り



横張り



■仕様



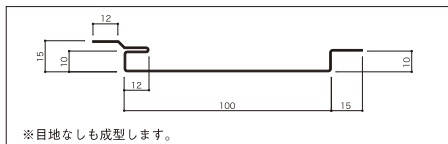
鋼板	ヨドカラーGL GLカラー 筋 (きざし) スーパーバリアカラーGL ヨドハイブリッドカラーGL ヨドフロンGL ヨドタフロンGL ガルバリウム鋼板 (エコグリーン)
板厚	0.5mm・0.6mm
張り方向	縦・横
最大長さ	12m以内

サドシマ アルミスパンドレル

ロール成型 スパンドレル

SADO-100型
(目地あり)

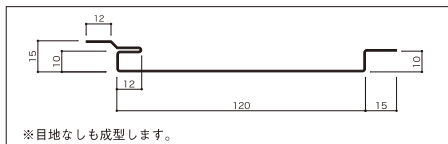
カラーアルミ t=0.6、0.8
基準動き巾：105~108mm



※目地なしも成型します。

SADO-120型
(目地あり)

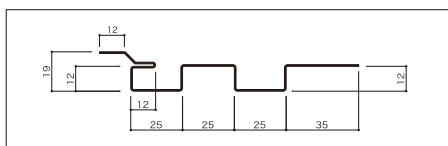
カラーアルミ t=0.6、0.8
基準動き巾：125~128mm



※目地なしも成型します。

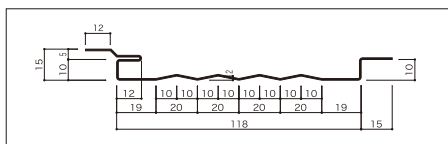
SADO-25型

カラーアルミ t=0.6、0.8
基準動き巾：100mm



SADO-120W型
(目地あり)

カラーアルミ t=0.6
基準動き巾：123~126mm



■ロール成型品常備色

