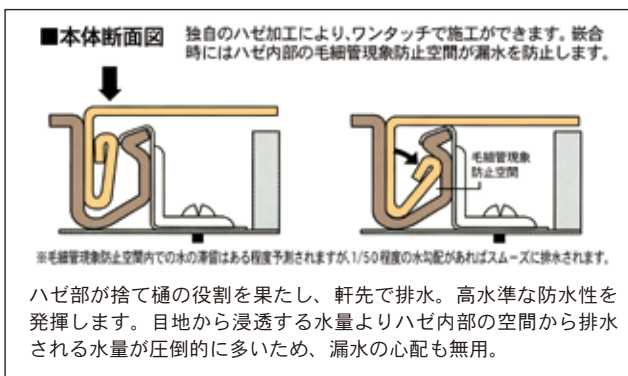
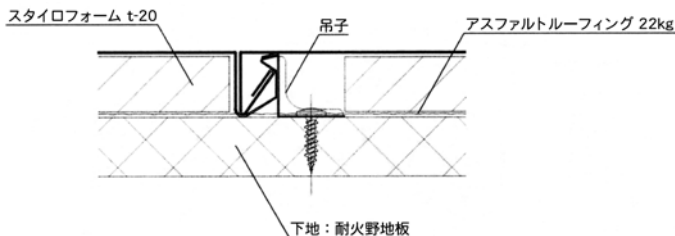
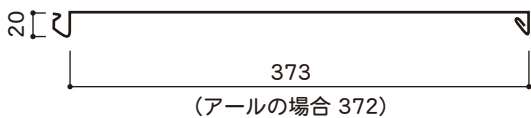



パネルルーフ



- 凹凸のない、表面が平滑な美観性の良い外装材で、屋根、壁を問わずあらゆる用途に応用できる。
- 木造、S造、RC造全てに適用。勾配屋根はもちろん陸屋根、ベランダにも使用できる。また、壁、パラペットとして使用すれば、従来的高级品外装材に匹敵する。
- 取付はワンタッチでできる独自の嵌合接合。馳部を特殊加工したもので、上から押すだけで簡単にはめ込まれます。一度はめ込まれたものは二度と取れません。
- 捨て樋によりジョイントからの雨水の侵入は完全シャットアウト。
- 断熱材を使用するので、断熱性、保温性、遮音性に優れる。
- ジョイント部に変性コーキングを充填する密閉式とすれば寒冷地用として使用できる。
- 耐風圧性能試験済 (参考値)

- 板 厚 0.5 - 0.6 m/m
- 材 種 カラーGL、フッソGL、銅板、カラーアルミ、カラーステンレス、アルスター鋼板、他各種鋼板
- 吊 子 ステンレス
- 軒 付 捨付本唐草
- 勾 配 1 / 50 以上
- パネル内断熱材 木毛板、スタイロフォーム 厚さ 20 m/m
- 用 途 店舗、住宅、工場、体育館、レジャー施設 他各種用途



抜群の“防水性”と断熱性で、多彩な時代ニーズに対応。